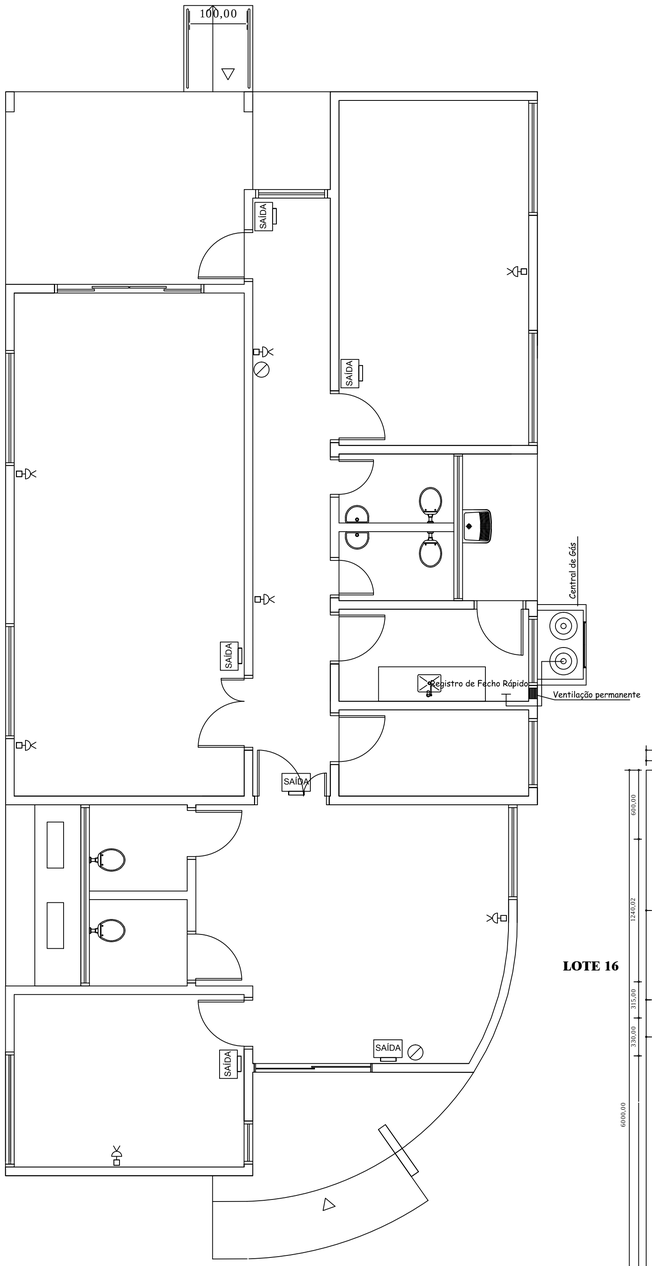

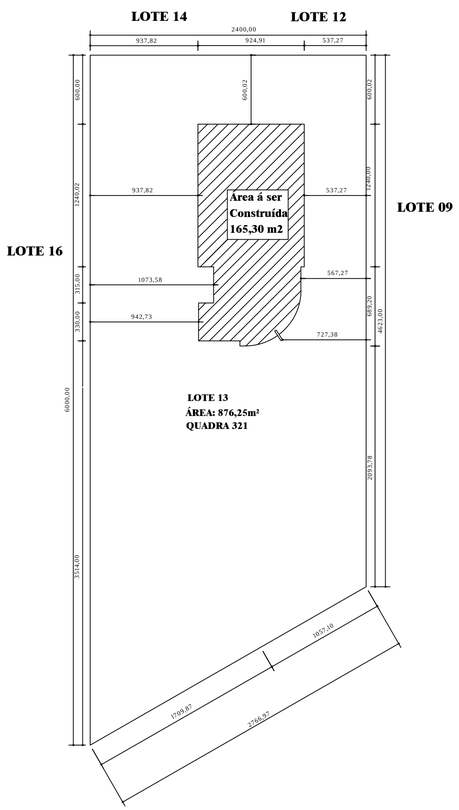

IN 0011 - ANEXO C

DETALHE 4 - (Informativo)

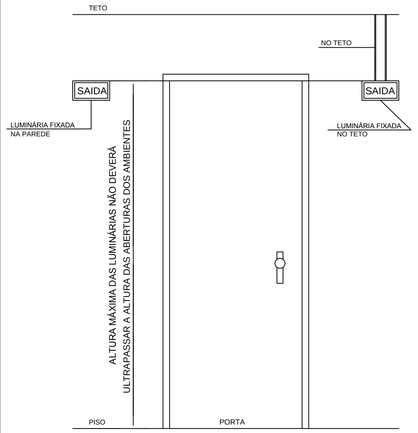

OBS:

AS LUMINÁRIAS NÃO PODEM FICAR INSTALADAS EM ALTURAS SUPERIORES ÀS ABERTURAS DO AMBIENTE

MARCA DE CONFORMIDADE

ALTURA DAS LUMINÁRIAS

SEM ESCALA

IN 011 - ANEXO C

DETALHE 1 - (Padrão)



INSTALAÇÃO DA LUMINÁRIA DE EMERGENCIA

SEM ESCALA

MARCA DE CONFORMIDADE

IN 011 - ANEXO C

DETALHE 3 - (Modelo)

QUADRO DE ESPECIFICAÇÕES

SISTEMA DE ILUMINAÇÃO DE EMERGÊNCIA

SISTEMA:
- Autonomia mínima do sistema = 1 hora
- Tempo máximo de comutação = 5 segundos
- Tensão de Alimentação = 24 Vcc
- Nível mínimo de iluminamento: - 3 lux, para locais planos
  - 5 lux, para locais com desníveis

CENTRAL DE ACUMULADORES (BATERIAS):
- Tensão individual da bateria = 12 Volts
- Número de Baterias = 01
- Instalação das Baterias = em paralelo
- Potência total do sistema = 10W

LUMINÁRIAS DE EMERGÊNCIA:
- Temperatura de resistência ao fogo/tempo = 70 graus/1 hora

LÂMPADAS:
- Tipo: Incandescente
- Potência: 10 Watts

CONDUTORES E ELETRODUTOS:
- Os condutores e suas derivações devem ser do tipo não propagante de chama e sempre serem embutidos em eletrodutos rígidos. No caso de instalação aparente, devem ser metálicos.
- Não podem ser usados para outros fins, salvo para instalações de outros sistemas de segurança.
- Bitola mínima dos condutores = 1,5 mm²

MARCA DE CONFORMIDADE

IN 006 - ANEXO C

DETALHE 2 - (Padrão)

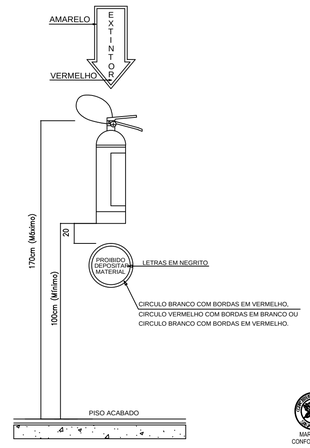

MARCA DE CONFORMIDADE

DETALHES DO EXTINTOR DE INCÊNDIO COM SINALIZAÇÃO DE PAREDE

Sem Escala

IN 006 - ANEXO B

Quadro de Simbologia e Legenda do Sistema Preventivo por Extintores

SIMBOLOGIA/LEGENDA	
	EXTINTOR DE PÓ QUÍMICO - (PQS) - 4 kg - SEM SINALIZAÇÃO Ver detalhe 1
	EXTINTOR DE GÁS CARBÔNICO - (CO2) - 4 kg - SEM SINALIZAÇÃO Ver detalhe 1
	EXTINTOR DE AGUA PRESSURIZADA - (H2O) - 4 LITROS - SEM SINALIZAÇÃO Ver detalhe 1
S	EXTINTOR DE GÁS CARBÔNICO - (CO2) - 4 kg - COM SINALIZAÇÃO DE PAREDE Ver detalhe 2
	EXTINTOR DE PÓ QUIMICO - (PQS) - 4 kg - COM SINALIZAÇÃO DE PAREDE COM PRISMA Ver detalhe 3
S	EXTINTOR DE PÓ QUÍMICO - COM SINALIZAÇÃO DE PISO E PAREDE Ver detalhe 4
C	EXTINTOR DE PÓ QUÍMICO - COM SINALIZAÇÃO DE PISO E COLUNA Ver detalhe 5
	EXTINTOR DE GÁS CARBÔNICO - (CO2) - 8 kg - COM NICHO DE PROTEÇÃO Ver detalhe 6
	EXTINTOR SOBRE RODAS DE PÓ QUIMICO - (PQS) 8 Kg Ver detalhes 7 e 8

MARCA DE CONFORMIDADE

IN 011 - ANEXO B (Padrão)

QUADRO DE SIMBOLOGIA E LEGENDA

SISTEMA DE ILUMNAÇÃO DE EMERGÊNCIA

SIMBOLOGIA/LEGENDA	
	LUMINÁRIA DE ILUMINAÇÃO DE EMERGÊNCIA - ver detalhe de intalação
	LUMINÁRIA DE ILUMINAÇÃO DE EMERGÊNCIA COM BATERIA INCORPORADA (BLOCO AUTÔNOMO) ver detalhe de intalação
	ELETRODUTO DO SISTEMA DE ILUMINAÇÃO DE EMERGÊNCIA

MARCA DE CONFORMIDADE

IN 013 - ANEXO B (Padrão)

QUADRO DE SIMBOLOGIA E LEGENDA

LUMINÁRIA DE SAÍDA DE EMERGÊNCIA

SIMBOLOGIA/LEGENDA	
SAÍDA	LUMINÁRIA DE SINALIZAÇÃO DE ABANDONO DE LOCAL COM SETA INDICATIVA DA SAÍDA
SAÍDA	LUMINÁRIA DE SINALIZAÇÃO DE ABANDONO DE LOCAL COM INDICAÇÃO DA SAÍDA
	ELETRODUTO DA SINALIZAÇÃO DE ABANDONO DE LOCAL
SAÍDA	LUMINÁRIA DE SINALIZAÇÃO DE ABANDONO DE LOCAL COM SETA INDICATIVA DE SAÍDA (BLOCO AUTONOMO)
SAÍDA	LUMINÁRIA DE SINALIZAÇÃO DE ABANDONO DE LOCAL COM INDICAÇÃO DE SAÍDA (BLOCO AUTONOMO)

MARCA DE CONFORMIDADE

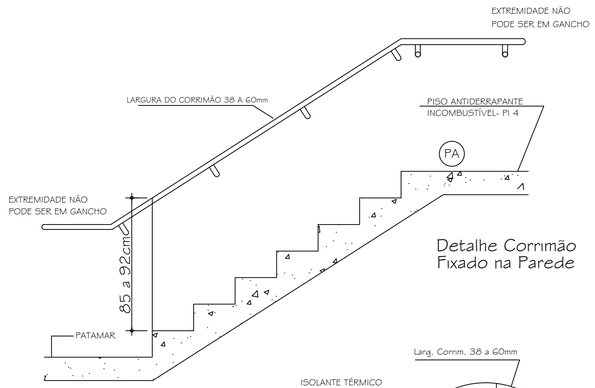

Detalhe Corrimão Fixado na Parede

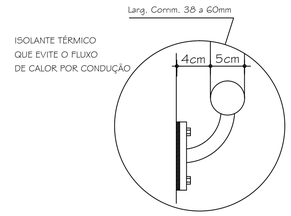

TERMINAÇÃO DE CORRIMÕES

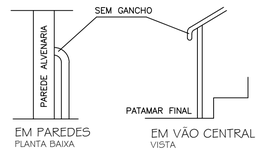

IN 013 - ANEXO C

DETALHE 1 - (Padrão)

NOTA: Não devem ser instaladas no teto.

LUMINÁRIA DE SINALIZAÇÃO DE ABANDONO DE LOCAL COM INDICAÇÃO DE SAÍDA

SEM ESCALA

MARCA DE CONFORMIDADE

IN 013 - ANEXO C

DETALHE 4 - (Modelo)

QUADRO DE ESPECIFICAÇÕES

SINALIZAÇÃO PARA ABANDONO DE LOCAL

SISTEMA:
- Autonomia mínima do sistema = 1 hora
- Tensão de Alimentação = 24 Vcc
- Fluxo Luminoso: 30 lúmens

CENTRAL DE ACUMULADORES (BATERIAS):
- Tensão individual da bateria = 12 Volts
- Número de Baterias = 01
- Instalação das Baterias = em paralelo
- Potência total do sistema = 10W

LUMINÁRIAS DE SINALIZAÇÃO:
- Temperatura de resistência ao fogo/tempo = 70 graus/1 hora

CONDUTORES E ELETRODUTOS:
- Os condutores e suas derivações devem ser do tipo não propagante de chama e sempre serem embutidos em eletrodutos rígidos. No caso de instalação aparente, devem ser metálicos.
- Não podem ser usados para outros fins, salvo para instalações de outros sistemas de segurança.
- Bitola mínima dos condutores = 1,5 mm²